

PORT DE COMMERCE DE PROPRIANO

février 2026

ROTATIONS

Rotations du 1er au 28 février		
2025	2026	Variation
24	22	-8,33%
0	0	-
TOTAL	24	-8,33%

Cumul rotations depuis le 1er Janvier		
2025	2026	Variation
46	54	17,39%
0	0	-
TOTAL	46	17,39%

Régulier National	24	22	-8,33%
Régulier Internat°	0	0	-
TOTAL	24	22	-8,33%

Croisières	0	0	-
------------	---	---	---

Hydrocarbures	2	2	0,00%
Ciment	0	0	-
TOTAL	2	2	0,00%

TOTAL	26	24	-7,69%
--------------	-----------	-----------	---------------

Croisières	0	0	-
------------	---	---	---

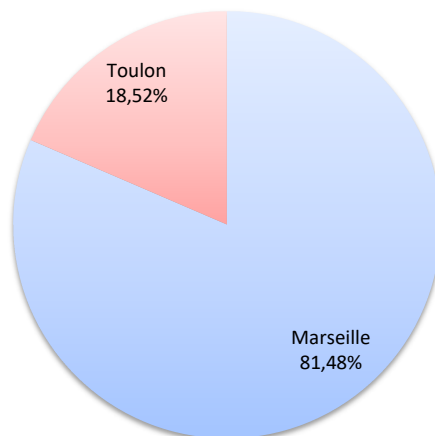
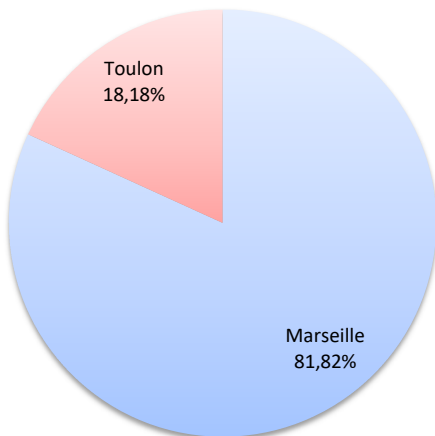
Hydrocarbures	2	2	0,00%
Ciment	0	0	-
TOTAL	2	2	0,00%

TOTAL	48	56	16,67%
--------------	-----------	-----------	---------------

Lignes	Rotations	Variation n-1
Marseille	18	-25,00%
Toulon	4	-

Lignes	Rotations	Variation n-1
Marseille	44	-4,35%
Toulon	10	-

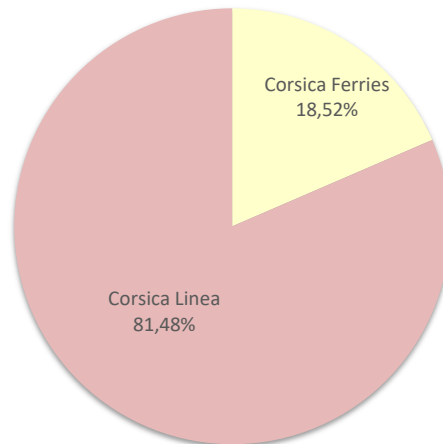
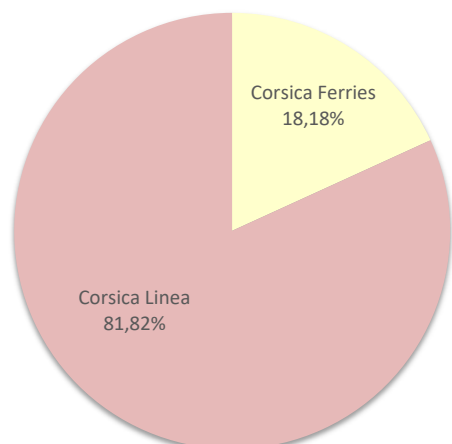
LIGNES
REGULIERS NAT° ET INTERNAT°



Compagnies	Rotations	Variation n-1
Corsica Ferries	4	-
Corsica Linea	18	-25,00%

Compagnies	Rotations	Variation n-1
Corsica Ferries	10	-
Corsica Linea	44	-4,35%

COMPAGNIES
REGULIERS NAT° ET INTERNAT°



TRAFIC PASSAGERS

Régulier National
Régulier Internat°
TOTAL

Passagers du 1er au 28 février		
2025	2026	Variation
2 920	2 917	-0,10%
0	0	-
2 920	2 917	-0,10%

Cumul passagers depuis le 1er Janvier		
2025	2026	Variation
5 976	6 877	15,08%
0	0	-
5 976	6 877	15,08%

Croisières

0	0	-
---	---	---

0	0	-
---	---	---

TOTAL

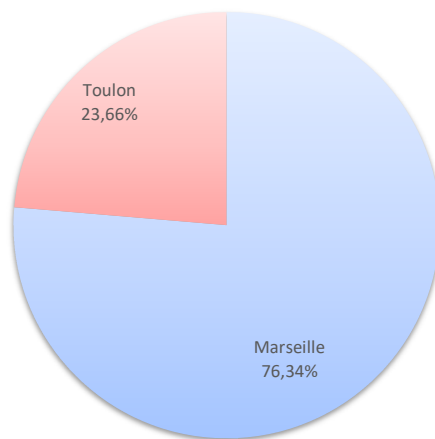
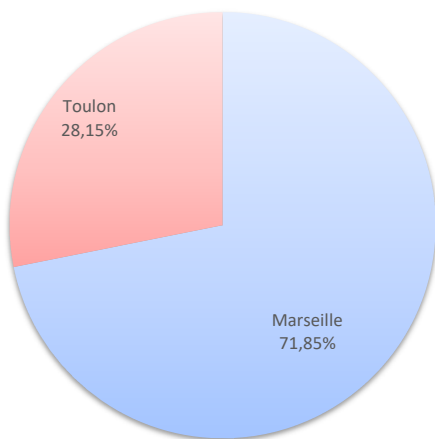
2 920	2 917	-0,10%
--------------	--------------	---------------

5 976	6 877	15,08%
--------------	--------------	---------------

Lignes	Passagers	Variation n-1
Marseille	2 096	-28,22%
Toulon	821	-

Lignes	Passagers	Variation n-1
Marseille	5 250	-12,15%
Toulon	1 627	-

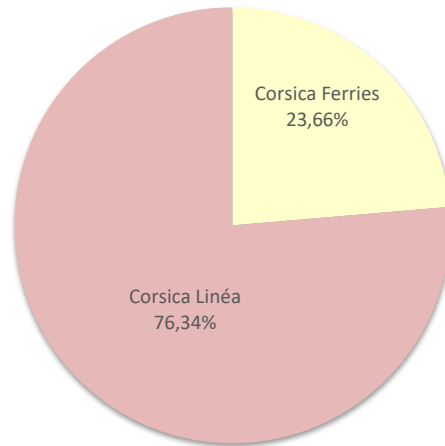
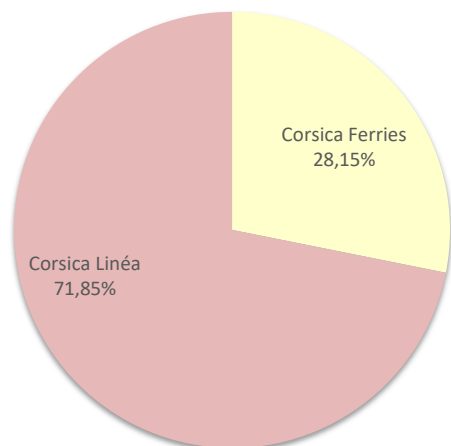
LIGNES



Compagnies	Passagers	Variation n-1
Corsica Ferries	821	-
Corsica Linéa	2 096	-28,22%

Compagnies	Passagers	Variation n-1
Corsica Ferries	1 627	-
Corsica Linéa	5 250	-12,15%

COMPAGNIES



PORT DE COMMERCE DE PROPRIANO

février 2026

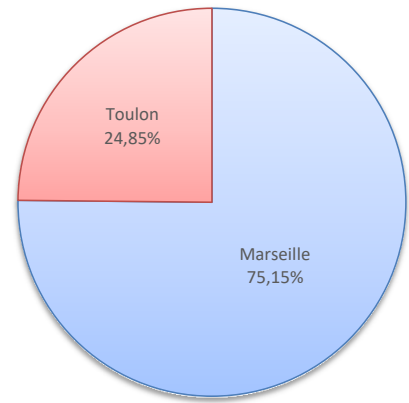
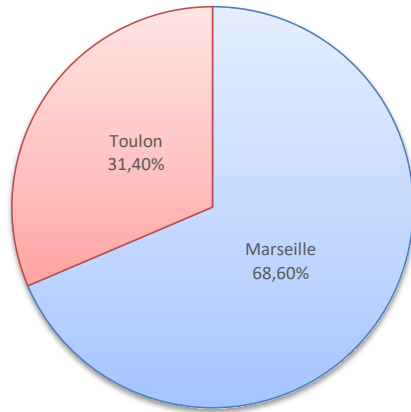
VEHICULES

Véhicules du 1er au 28/29 Février		
2025	2026	Variation
1 496	1 583	5,82%
0	0	-
1 496	1 583	5,82%

Cumul Véhicules depuis le 1er Janvier		
2025	2026	Variation
3 012	3 477	15,44%
0	0	-
3 012	3 477	15,44%

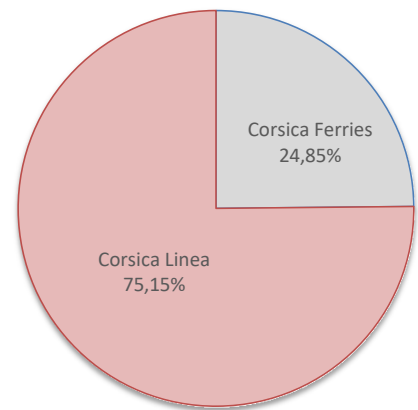
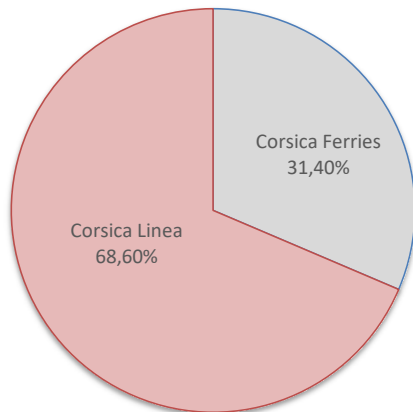
Lignes	Véhicules	Variation n-1
Marseille	1 086	-27,41%
Toulon	497	-

Lignes	Véhicules	Variation n-1
Marseille	2 613	-13,25%
Toulon	864	-



Compagnies	Véhicules	Variation n-1
Corsica Ferries	497	-
Corsica Linea	1 086	-27,41%

Compagnies	Véhicules	Variation n-1
Corsica Ferries	864	-
Corsica Linea	2 613	-13,25%



LIGNES

REGULIERS NAT° ET INTERNAT°

COMPAGNIES

REGULIERS NAT° ET INTERNAT°

PORT DE COMMERCE DE PROPRIANO

février 2026

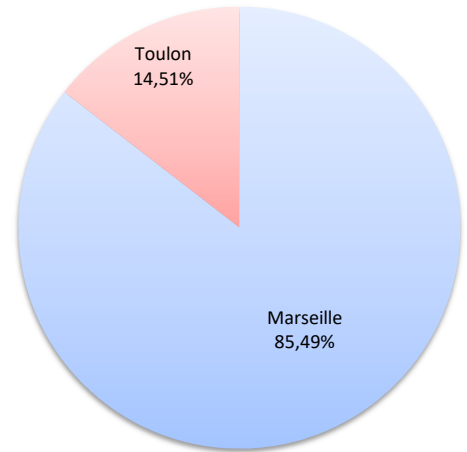
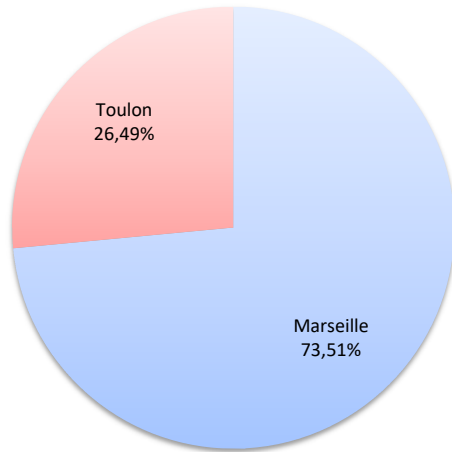
MARCHANDISES

	Marchandises du 1er au 28 février			Cumul Marchandises depuis le 1er Janvier		
	2025	2026	Variation	2025	2026	Variation
Régulier National	5 708	6 924	21,30%	11 174	12 980	16,16%
Régulier Internat°	0	0	-	0	0	-
TOTAL	5 708	6 924	21,30%	11 174	12 980	16,16%
Croisières	0	0	-	0	0	-
Hydrocarbures (Bitume)	1 261	1 533	21,57%	1 261	1 533	21,57%
Ciment	0	0	-	0	0	-
TOTAL	1 261	1 533	21,57%	1 261	1 533	21,57%
TOTAL	6 969	8 457	21,35%	12 435	14 513	16,71%

LIGNES
REGULIERS NAT° ET INTERNAT°

Lignes	Marchandises	Variation n-1
Marseille	5 090	-10,83%
Toulon	1 834	-

Lignes	Marchandises	Variation n-1
Marseille	11 096	-0,70%
Toulon	1 884	-



COMPAGNIES
REGULIERS NAT° ET INTERNAT°

Compagnies	Marchandises	Variation n-1
Corsica Ferries	1 834	-
Corsica Linea	5 090	-10,83%

Compagnies	Marchandises	Variation n-1
Corsica Ferries	1 884	-
Corsica Linea	11 096	-0,70%

