

PORT DE COMMERCE DE PROPRIANO

octobre 2025

ROTATIONS

Rotations du 1er au 31 octobre		
2024	2025	Variation
30	26	-13,33%
0	0	-
TOTAL	26	-13,33%

Cumul rotations depuis le 1er Janvier		
2024	2025	Variation
310	323	4,19%
0	3	-
TOTAL	326	5,16%

Régulier National		
Régulier Internat°		
TOTAL		

Croisières		
------------	--	--

Hydrocarbures (Bitume)		
Ciment		
TOTAL		

TOTAL		
--------------	--	--

0	4	-
2	0	-100,00%
0	0	-
TOTAL	0	-100,00%

22	16	-27,27%
6	6	0,00%
0	0	-
TOTAL	6	0,00%

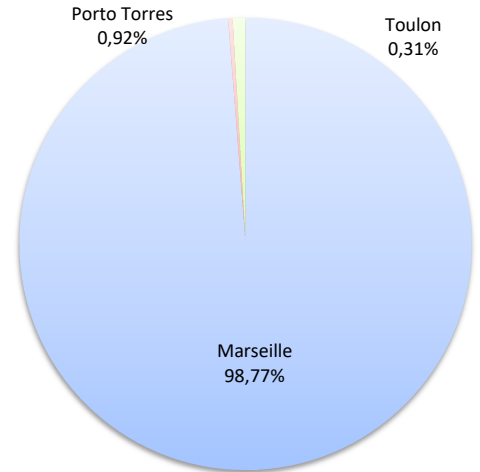

32	30	-6,25%
-----------	-----------	---------------

338	348	2,96%
------------	------------	--------------

Lignes	Rotations	Variation n-1
Marseille	26	-13,33%
Toulon	0	-
Porto Torres	0	-

Lignes	Rotations	Variation n-1
Marseille	322	3,87%
Toulon	1	-
Porto Torres	3	-

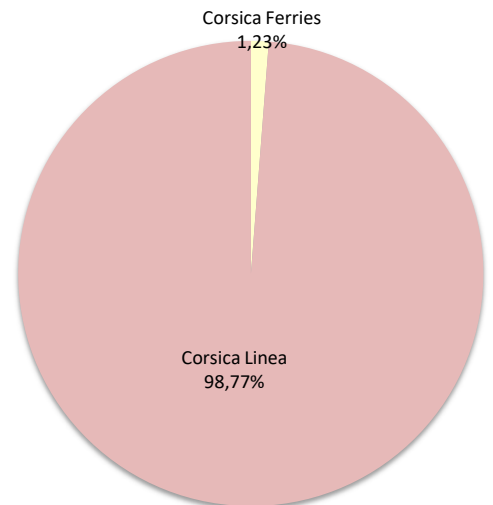
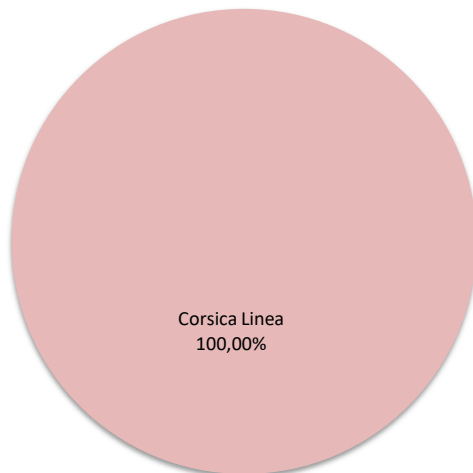
LIGNES
REGULIERS NAT° ET INTERNAT°



COMPAGNIES
REGULIERS NAT° ET INTERNAT°

Compagnies	Rotations	Variation n-1
Corsica Ferries	0	-
Corsica Linea	26	-13,33%

Compagnies	Rotations	Variation n-1
Corsica Ferries	4	-
Corsica Linea	322	3,87%



PASSAGERS

Trafic passagers du 1er au 31 octobre		
2024	2025	Variation
8 189	7 517	-8,21%
0	0	-
8 189	7 517	-8,21%

Cumul passagers depuis le 1er Janvier		
2024	2025	Variation
98 051	102 764	4,81%
0	181	-
98 051	102 945	4,99%

Régulier National	8 189	7 517	-8,21%
Régulier Internat°	0	0	-
TOTAL	8 189	7 517	-8,21%

Croisières	0	1 318	-
------------	---	-------	---

TOTAL	8 189	8 835	7,89%
--------------	--------------	--------------	--------------

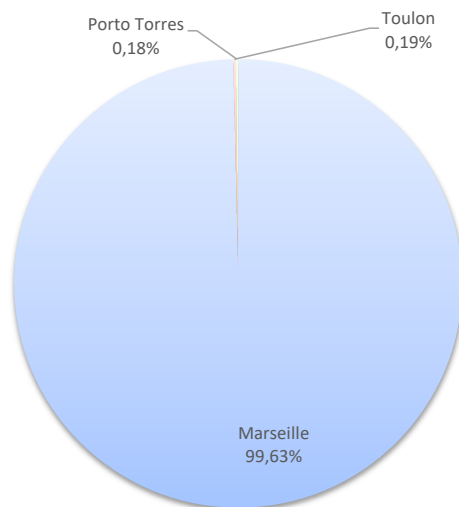
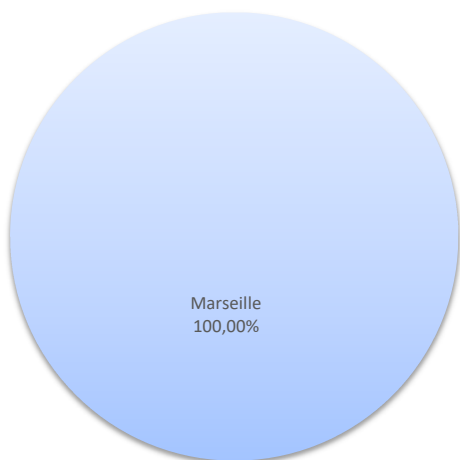
12 253	8 301	-32,25%
---------------	--------------	----------------

110 304	111 246	0,85%
----------------	----------------	--------------

Lignes	Passagers	Variation n-1
Marseille	7 517	-8,21%
Toulon	0	-
Porto Torres	0	-

Lignes	Passagers	Variation n-1
Marseille	102 567	4,61%
Toulon	197	-
Porto Torres	181	-

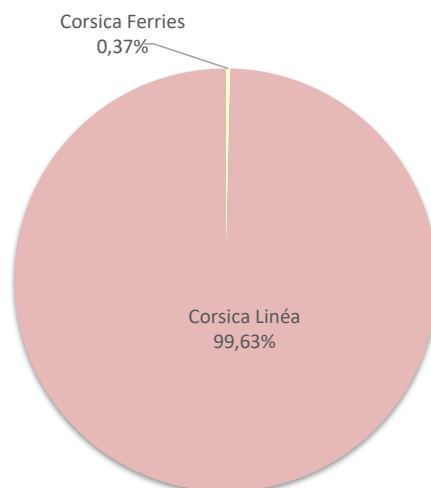
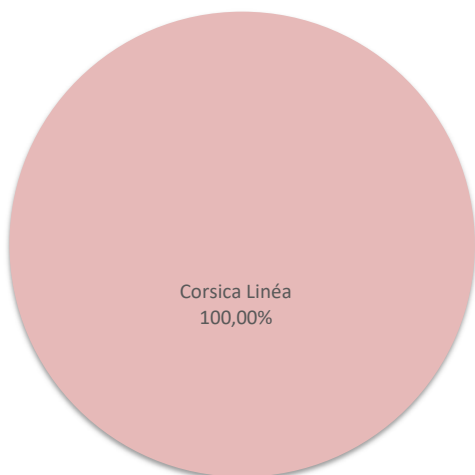
LIGNES



COMPAGNIES

Compagnies	Passagers	Variation n-1
Corsica Ferries	0	-
Corsica Linéa	7 517	-8,21%

Compagnies	Passagers	Variation n-1
Corsica Ferries	378	-
Corsica Linéa	102 567	4,61%



PORT DE COMMERCE DE PROPRIANO

octobre 2025

VEHICULES

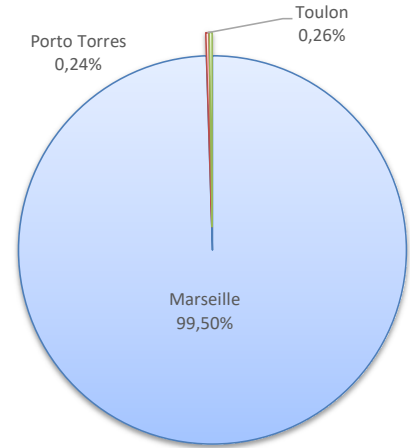
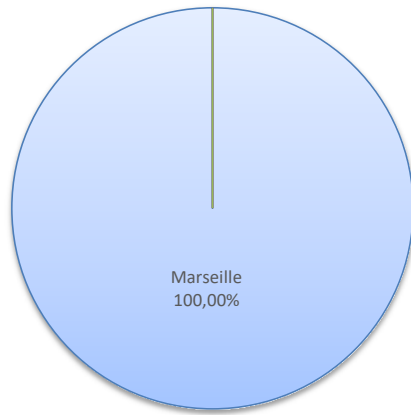
Véhicules du 1er au 31 Octobre		
2024	2025	Variation
3 673	3 399	-7,46%
0	0	-
3 673	3 399	-7,46%

Cumul Véhicules depuis le 1er Janvier		
2024	2025	Variation
40 687	41 994	3,21%
0	100	-
40 687	42 094	3,46%

Lignes	Véhicules	Variation n-1
Marseille	3 399	-7,46%
Toulon	0	-
Porto Torres	0	-

Lignes	Véhicules	Variation n-1
Marseille	41 884	2,94%
Toulon	110	-
Porto Torres	100	-

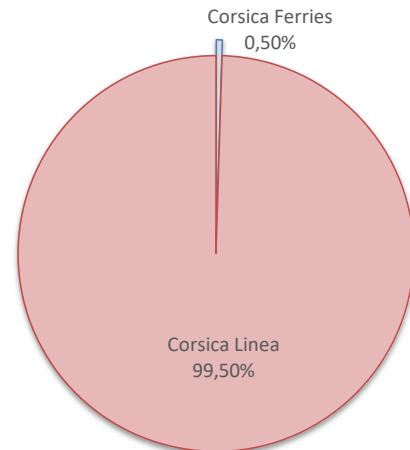
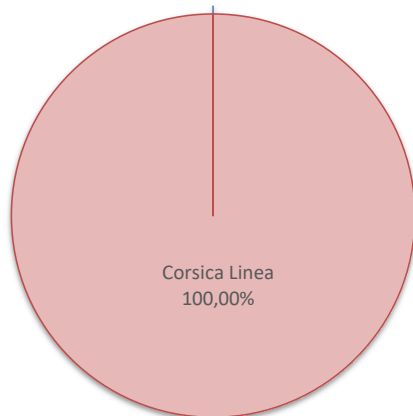
LIGNES
 REGULIERS NAT° ET INTERNAT°



COMPAGNIES
 REGULIERS NAT° ET INTERNAT°

Compagnies	Véhicules	Variation n-1
Corsica Ferries	0	-
Corsica Linea	3 399	-7,46%

Compagnies	Véhicules	Variation n-1
Corsica Ferries	210	-
Corsica Linea	41 884	2,94%



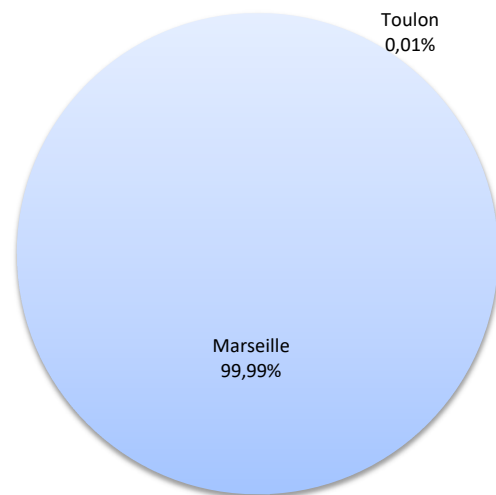
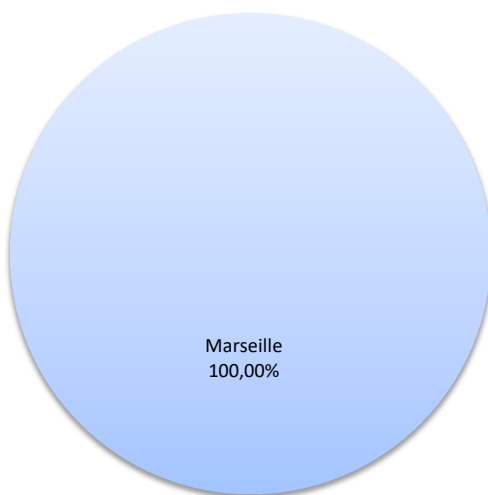
MARCHANDISES

	Marchandises du 1er au 31 octobre			Cumul Marchandises depuis le 1er Janvier		
	2024	2025	Variation	2024	2025	Variation
Régulier National	8 488	6 825	-19,59%	74 954	69 929	-6,70%
Régulier Internat°	0	0	-	0	0	-
TOTAL	8 488	6 825	-19,59%	74 954	69 929	-6,70%
Croisières	0	0	-	0	0	-
Hydrocarbures (Bitume)	1 800	0	-100,00%	5 280	3 446	-34,73%
Ciment	0	0	-	0	0	-
TOTAL	1 800	0	-100,00%	5 280	3 446	-34,73%
TOTAL	10 288	6 825	-33,66%	80 234	73 375	-8,55%

LIGNES
REGULIERS NAT° ET INTERNAT°

Lignes	Marchandises	Variation n-1
Marseille	6 825	-19,59%
Toulon	0	-

Lignes	Marchandises	Variation n-1
Marseille	69 923	-6,71%
Toulon	6	-



COMPAGNIES
REGULIERS NAT° ET INTERNAT°

Compagnies	Marchandises	Variation n-1
Corsica Ferries	0	-
Corsica Linea	6 825	-19,59%

Compagnies	Marchandises	Variation n-1
Corsica Ferries	6	-
Corsica Linea	69 923	-6,71%

