

PORT DE COMMERCE DE PROPRIANO

février 2025

ROTATIONS

Rotations du 1er au 28/29 Février		
2024	2025	Variation
26	24	-7,69%
0	0	-
TOTAL	24	-7,69%

Cumul Rotations depuis le 1er Janvier		
2024	2025	Variation
52	46	-11,54%
0	0	-
TOTAL	46	-11,54%

Régulier National	26	24	-7,69%
Régulier Internat°	0	0	-
TOTAL	26	24	-7,69%

Croisières	0	0	-
------------	---	---	---

Hydrocarbures (Bitume)	2	2	0,00%
Ciment	0	0	-
TOTAL	2	2	0,00%

TOTAL	28	26	-7,14%
--------------	-----------	-----------	---------------

Croisières	0	0	-
------------	---	---	---

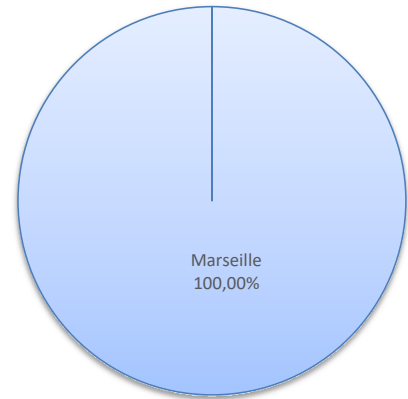
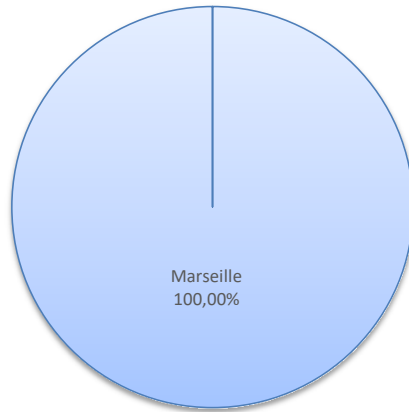
Hydrocarbures (Bitume)	2	2	0,00%
Ciment	0	0	-
TOTAL	2	2	0,00%

TOTAL	54	48	-11,11%
--------------	-----------	-----------	----------------

Lignes	Rotations	Variation n-1
Marseille	24	-7,69%

Lignes	Rotations	Variation n-1
Marseille	46	-11,54%

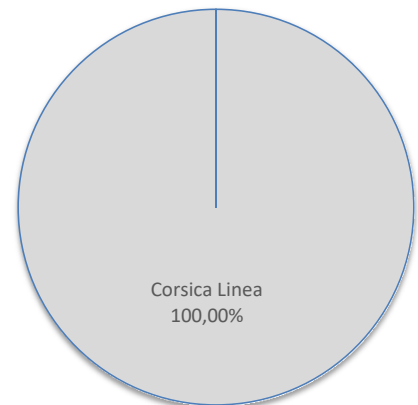
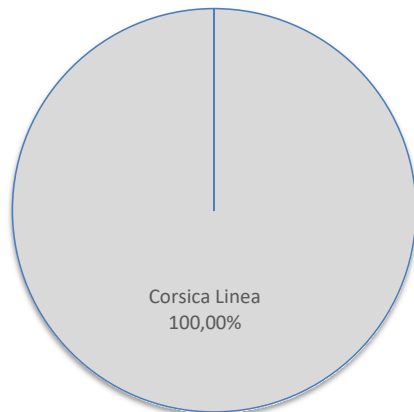
LIGNES
REGULIERS NAT° ET INTERNAT°



Compagnies	Rotations	Variation n-1
Corsica Linea	24	-7,69%

Compagnies	Rotations	Variation n-1
Corsica Linea	46	-11,54%

COMPAGNIES
REGULIERS NAT° ET INTERNAT°



TRAFIC PASSAGERS

	Février		
	2024	2025	Variation
Régulier National	3 070	2 920	-4,89%
Régulier Internat°	0	0	-
TOTAL	3 070	2 920	-4,89%

	Cumul passagers depuis le 1er Janvier		
	2024	2025	Variation
Régulier National	6 791	5 976	-12,00%
Régulier Internat°	0	0	-
TOTAL	6 791	5 976	-12,00%

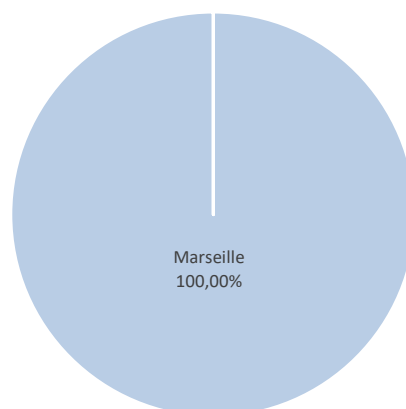
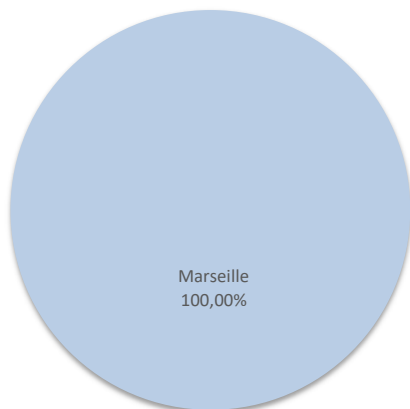
Croisières	0	0	-
TOTAL	3 070	2 920	-4,89%

Croisières	0	0	-
TOTAL	6 791	5 976	-12,00%

LIGNES

Lignes	Passagers	Variation n-1
Marseille	2 920	-4,89%

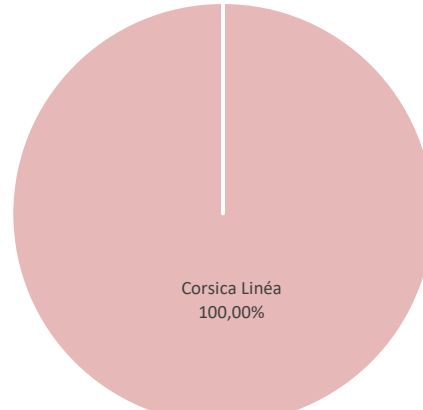
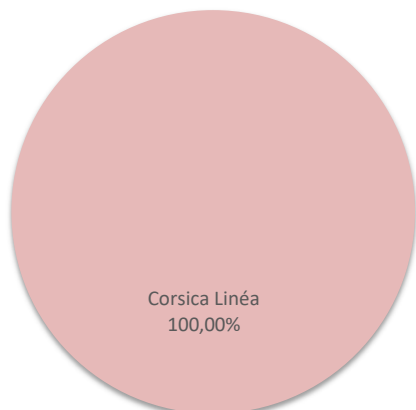
Lignes	Passagers	Variation n-1
Marseille	5 976	-12,00%



COMPAGNIES

Compagnies	Passagers	Variation n-1
Corsica Linéa	2 920	-4,89%

Compagnies	Passagers	Variation n-1
Corsica Linéa	5 976	-12,00%



PORT DE COMMERCE DE PROPRIANO

février 2025

VEHICULES

Véhicules du 1er au 28/29 Février		
2024	2025	Variation
1 534	1 496	-2,48%
0	0	-
1 534	1 496	-2,48%

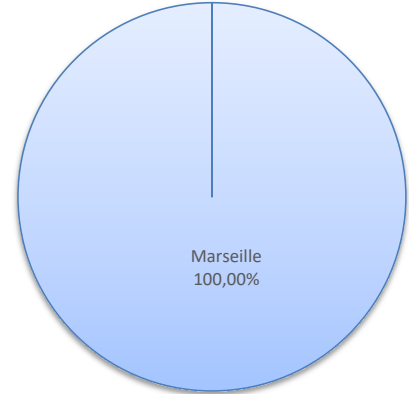
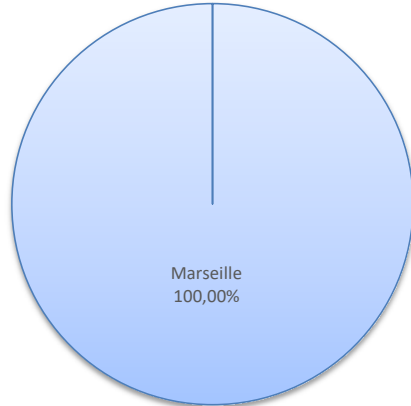
Cumul Véhicules depuis le 1er Janvier		
2024	2025	Variation
3 324	3 012	-9,39%
0	0	-
3 324	3 012	-9,39%

Régulier National
Régulier Internat°
TOTAL

Lignes	Véhicules	Variation n-1
Marseille	1 496	-2,48%

Lignes	Véhicules	Variation n-1
Marseille	3 012	-9,39%

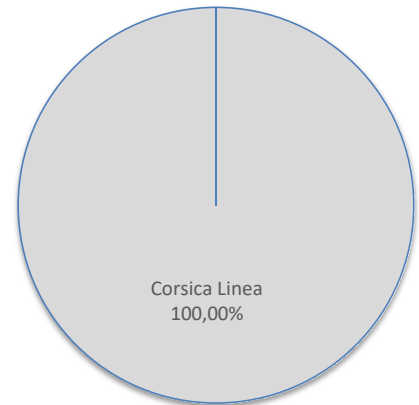
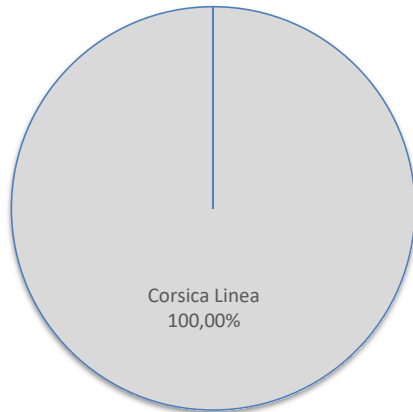
LIGNES
REGULIERS NAT° ET INTERNAT°



Compagnies	Véhicules	Variation n-1
Corsica Linea	1 496	-2,48%

Compagnies	Véhicules	Variation n-1
Corsica Linea	3 012	-9,39%

COMPAGNIES
REGULIERS NAT° ET INTERNAT°



PORT DE COMMERCE DE PROPRIANO

février 2025

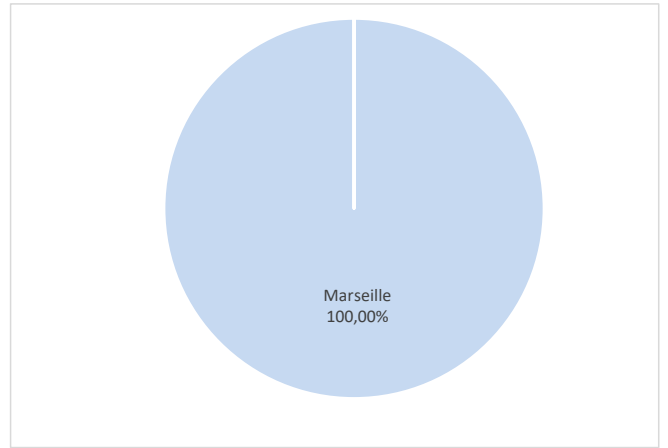
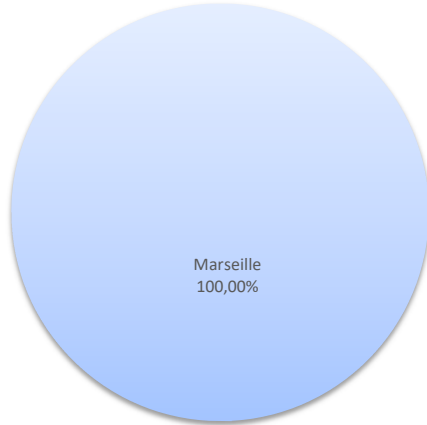
MARCHANDISES

	Février			Cumul Marchandises depuis le 1er Janvier		
	2024	2025	Variation	2024	2025	Variation
Régulier National	6 672	5 708	-14,45%	12 286	11 174	-9,05%
Régulier Internat°	0	0	-	0	0	-
TOTAL	6 672	5 708	-14,45%	12 286	11 174	-9,05%
Croisières	0	0	-	0	0	-
Hydrocarbures (Bitume)	1 599	1 261	-21,14%	1 599	1 261	-21,14%
Ciment	0	0	-	0	0	-
TOTAL	1 599	1 261	-21,14%	1 599	1 261	-21,14%
TOTAL	8 271	6 969	-15,74%	13 885	12 435	-10,44%

LIGNES
REGULIERS NAT° ET INTERNAT°

Lignes	Marchandises	Variation n-1
Marseille	5 708	-14,45%

Lignes	Marchandises	Variation n-1
Marseille	11 174	-9,05%



COMPAGNIES
REGULIERS NAT° ET INTERNAT°

Compagnies	Marchandises	Variation n-1
Corsica Linea	5 708	-14,45%

Compagnies	Marchandises	Variation n-1
Corsica Linea	11 174	-9,05%

