

PORT DE COMMERCE DE PROPRIANO


janvier 2025

ROTATIONS

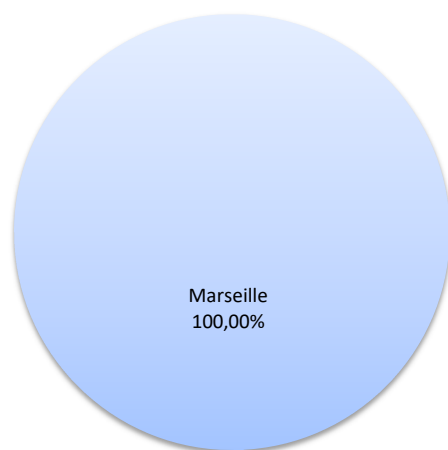
	Rotations du 1er au 31 Janvier			Cumul rotations depuis le 1er Janvier		
	2024	2025	Variation	2024	2025	Variation
Régulier National	26	22	-15,38%	26	22	-15,38%
Régulier Internat°	0	0	-	0	0	-
TOTAL	26	22	-15,38%	26	22	-15,38%
Croisières	0	0	-	0	0	-
Hydrocarbures	0	0	-	0	0	-
Ciment	0	0	-	0	0	-
TOTAL	0	0	-	0	0	-
TOTAL	26	22	-15,38%	26	22	-15,38%

LIGNES
REGULIERS NAT° ET INTERNAT°

Lignes	Rotations	Variation n-1
Marseille	22	-15,38%

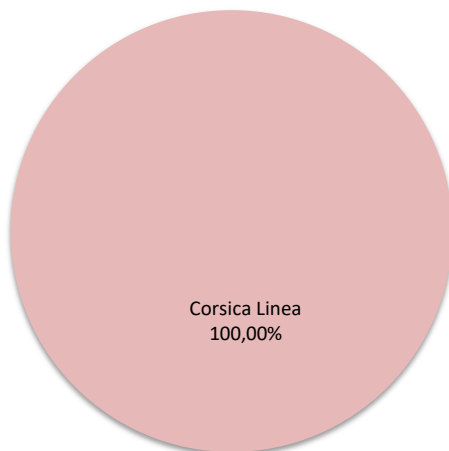


Lignes	Rotations	Variation n-1
Marseille	22	-15,38%

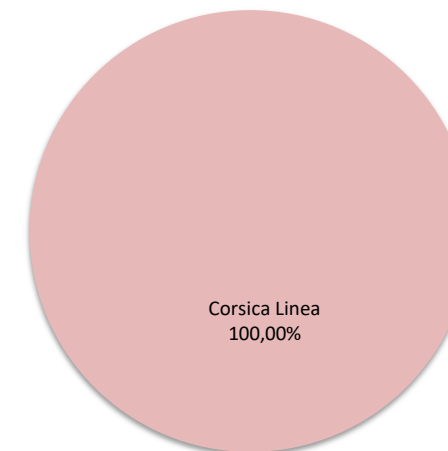


COMPAGNIES
REGULIERS NAT° ET INTERNAT°

Compagnies	Rotations	Variation n-1
Corsica Linea	22	-15,38%



Compagnies	Rotations	Variation n-1
Corsica Linea	22	-15,38%



PORT DE COMMERCE DE PROPRIANO

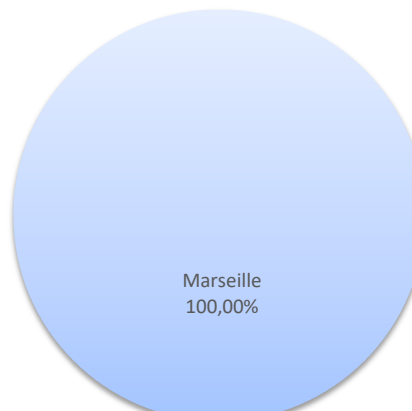
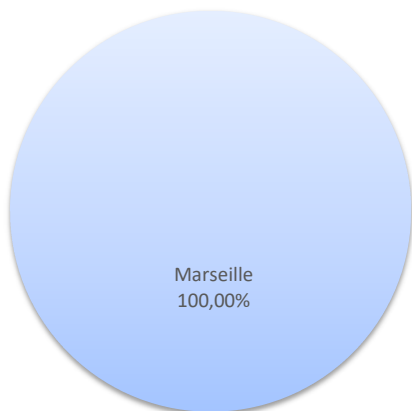
janvier 2025

PASSAGERS

	Trafic passagers du 1er au 31 janvier			Cumul passagers depuis le 1er Janvier		
	2024	2025	Variation	2024	2025	Variation
Régulier National	3 721	3 056	-17,87%	3 721	3 056	-17,87%
Régulier Internat°	0	0	-	0	0	-
TOTAL	3 721	3 056	-17,87%	3 721	3 056	-17,87%
Croisières	0	0	-	0	0	-
TOTAL	3 721	3 056	-17,87%	3 721	3 056	-17,87%

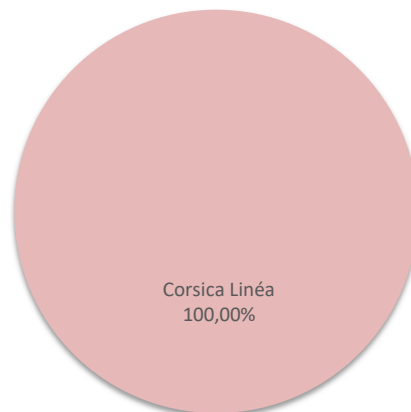
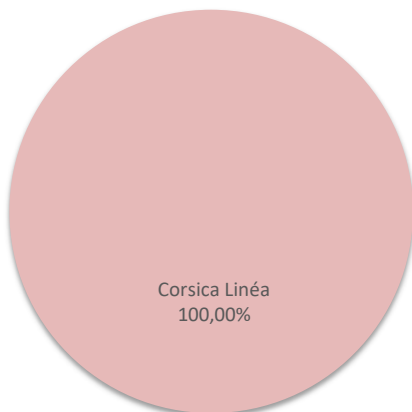
LIGNES

Lignes	Passagers	Variation n-1	Lignes	Passagers	Variation n-1
Marseille	3 056	-17,87%	Marseille	3 056	-17,87%



COMPAGNIES

Compagnies	Passagers	Variation n-1	Compagnies	Passagers	Variation n-1
Corsica Linéa	3 056	-17,87%	Corsica Linéa	3 056	-17,87%



PORT DE COMMERCE DE PROPRIANO

janvier 2025

VEHICULES

Véhicules du 1er au 31 Janvier		
2024	2025	Variation
1 790	1 516	-15,31%
0	0	-
1 790	1 516	-15,31%

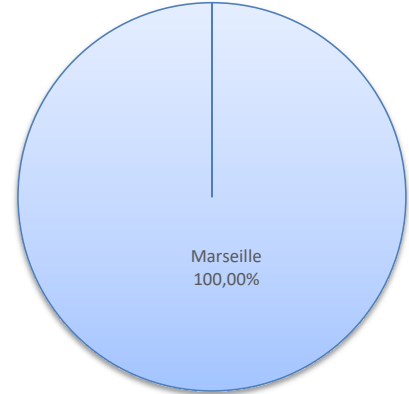
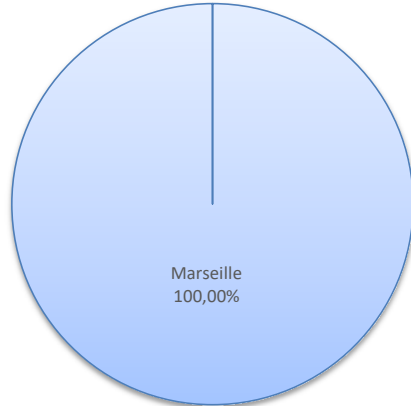
Cumul Véhicules depuis le 1er Janvier		
2024	2025	Variation
1 790	1 516	-15,31%
0	0	-
1 790	1 516	-15,31%

Régulier National
Régulier Internat°
TOTAL

Lignes	Véhicules	Variation n-1
Marseille	1 516	-15,31%

Lignes	Véhicules	Variation n-1
Marseille	1 516	-15,31%

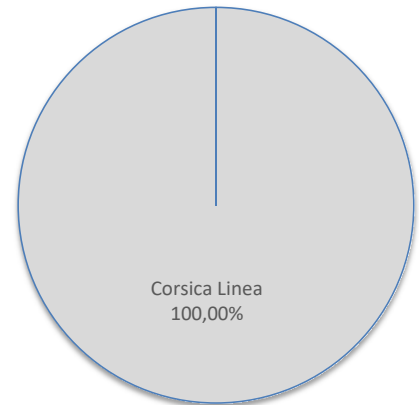
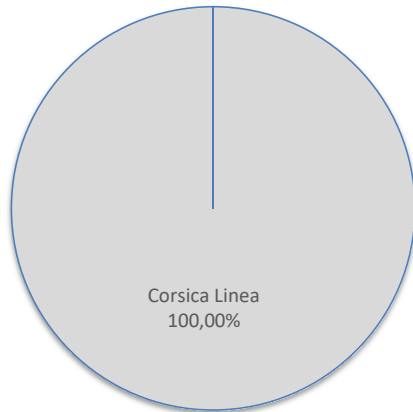
LIGNES
REGULIERS NAT° ET INTERNAT°



Compagnies	Véhicules	Variation n-1
Corsica Linea	1 516	-15,31%

Compagnies	Véhicules	Variation n-1
Corsica Linea	1 516	-15,31%

COMPAGNIES
REGULIERS NAT° ET INTERNAT°



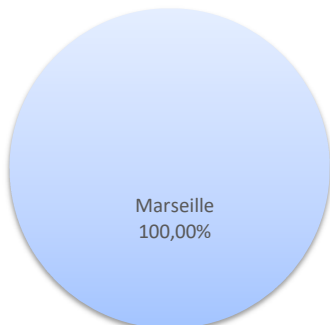
MARCHANDISES

(Tonnage incluant la Tare)

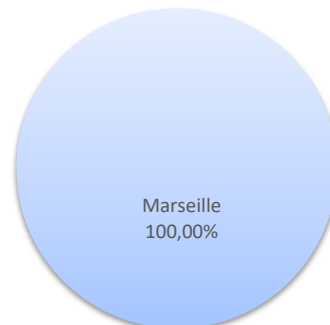
	Marchandises du 1er au 31 Janvier			Cumul marchandises depuis le 1er Janvier		
	2024	2025	Variation	2024	2025	Variation
Régulier National	5 613	5 466	-2,62%	5 613	5 466	-2,62%
Régulier Internat°	0	0	-	0	0	-
TOTAL	5 613	5 466	-2,62%	5 613	5 466	-2,62%
Croisières	0	0	-	0	0	-
Hydrocarbures	0	0	-	0	0	-
Ciment	0	0	-	0	0	-
TOTAL	0	0	-	0	0	-
TOTAL	5 613	5 466	-2,62%	5 613	5 466	-2,62%

LIGNES
 REGULIERS NAT° ET INTERNAT°

Lignes	Marchandises	Variation n-1
Marseille	5 466	-2,62%

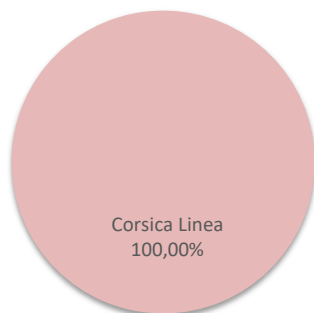


Lignes	Marchandises	Variation n-1
Marseille	5 466	-2,62%



COMPAGNIE
 S

Compagnies	Marchandises	Variation n-1
Corsica Linea	5 466	-2,62%



Compagnies	Marchandises	Variation n-1
Corsica Linea	5 466	-2,62%

