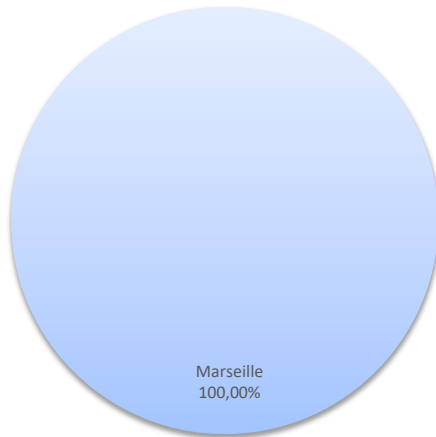


ROTATIONS


	Rotations du 1er au 31 décembre			Cumul rotations depuis le 1er Janvier		
	2023	2024	Variation	2023	2024	Variation
Régulier National	22	24	9,09%	348	364	4,60%
Régulier Internat°	0	0	-	0	0	-
TOTAL	22	24	9,09%	348	364	4,60%
Croisières	0	0	-	18	24	33,33%
Hydrocarbures (Bitume)	0	0	-	8	6	-25,00%
Ciment	0	0	-	2	0	-100,00%
TOTAL	0	0	-	10	6	-40,00%
TOTAL	22	24	9,09%	376	394	4,79%

LIGNES
REGULIERS NAT° ET INTERNAT°

Lignes	Rotations	Variation n-1
Marseille	24	9,09%

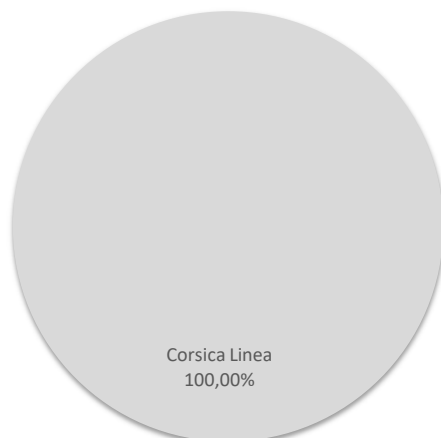


Lignes	Rotations	Variation n-1
Marseille	364	4,60%

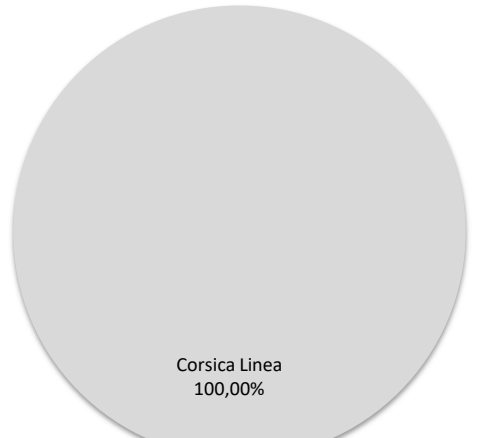


COMPAGNIES
REGULIERS NAT° ET INTERNAT°

Compagnies	Rotations	Variation n-1
Corsica Linea	24	9,09%



Compagnies	Rotations	Variation n-1
Corsica Linea	364	4,60%




PASSAGERS

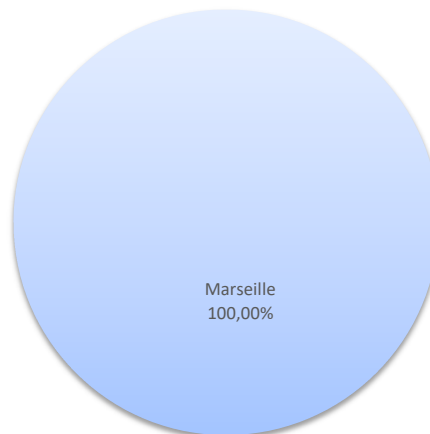
	Trafic passagers du 1er au 31 décembre			Cumul passagers depuis le 1er Janvier		
	2023	2024	Variation	2023	2024	Variation
Régulier National	4 127	3 656	-11,41%	109 789	105 529	-3,88%
Régulier Internat°	0	0	-	0	0	-
TOTAL	4 127	3 656	-11,41%	109 789	105 529	-3,88%
Croisières	0	0	-	6 028	12 976	115,26%
TOTAL	4 127	3 656	-11,41%	115 817	118 505	2,32%

LIGNES

Lignes	Passagers	Variation n-1
Marseille	3 656	-11,41%

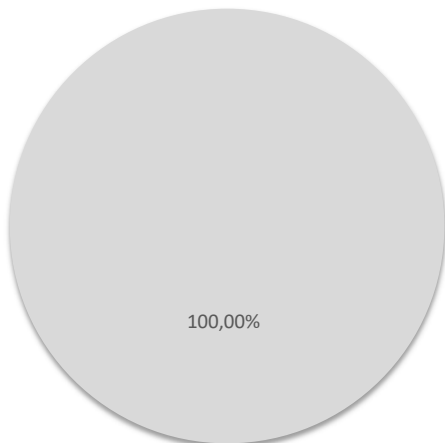


Lignes	Passagers	Variation n-1
Marseille	105 529	-3,88%

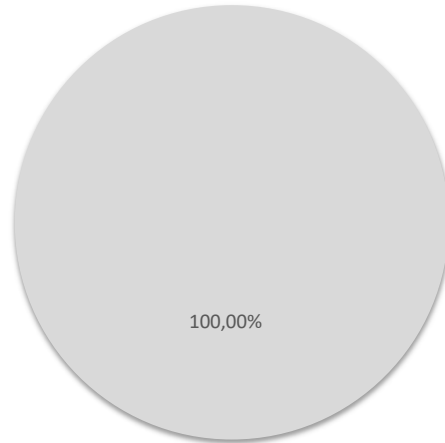


COMPAGNIES

Compagnies	Passagers	Variation n-1
Corsica Linéa	3 656	-11,41%



Compagnies	Passagers	Variation n-1
Corsica Linéa	105 529	-3,88%



PORT DE COMMERCE DE PROPRIANO

décembre 2024

VEHICULES

Véhicules du 1er au 31 Décembre		
2023	2024	Variation
1 857	1 678	-9,64%
0	0	-
1 857	1 678	-9,64%

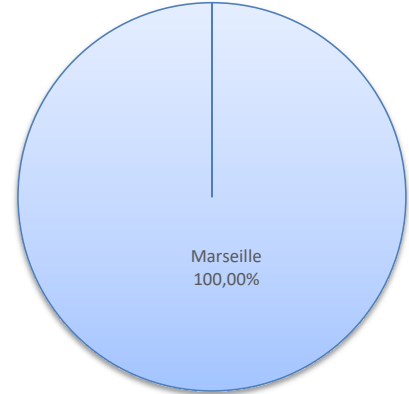
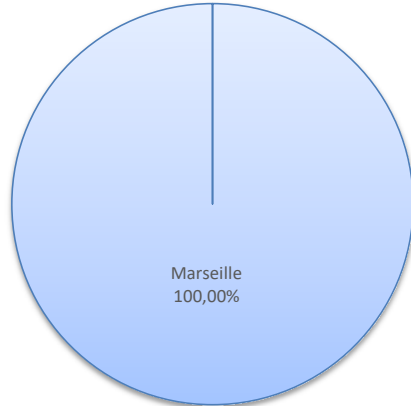
Cumul Véhicules depuis le 1er Janvier		
2023	2024	Variation
45 422	44 331	-2,40%
0	0	-
45 422	44 331	-2,40%

Régulier National
Régulier Internat°
TOTAL

Lignes	Véhicules	Variation n-1
Marseille	1 678	-9,64%

Lignes	Véhicules	Variation n-1
Marseille	44 331	-2,40%

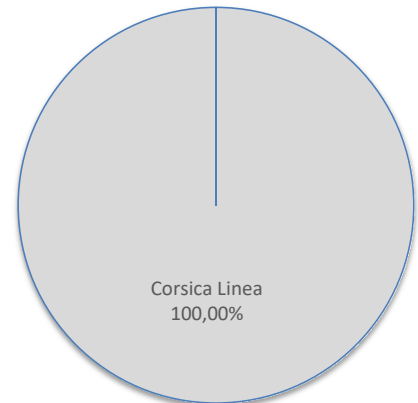
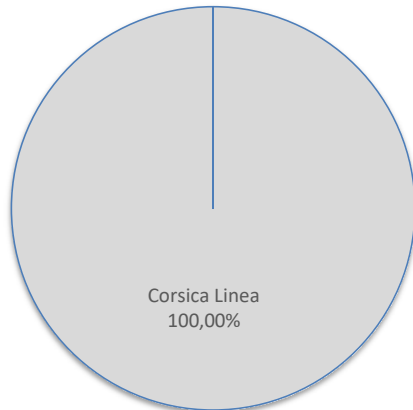
LIGNES
REGULIERS NAT° ET INTERNAT°



Compagnies	Véhicules	Variation n-1
Corsica Linea	1 678	-9,64%

Compagnies	Véhicules	Variation n-1
Corsica Linea	44 331	-2,40%

COMPAGNIES
REGULIERS NAT° ET INTERNAT°



PORT DE COMMERCE DE PROPRIANO

décembre 2024

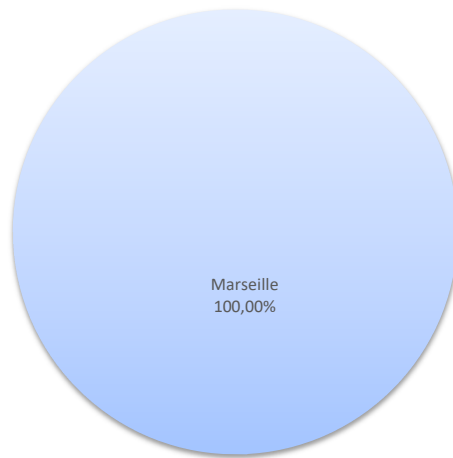
MARCHANDISES

(Tonnage incluant la Tare)


	Marchandises du 1er au 31 décembre			Cumul marchandises depuis le 1er Janvier		
	2023	2024	Variation	2023	2024	Variation
Régulier National	4 152	4 185	0,79%	82 967	85 119	2,59%
Régulier Internat°	0	0	-	0	0	-
TOTAL	4 152	4 185	0,79%	82 967	85 119	2,59%
Croisières	0	0	-	0	0	-
Hydrocarbures (Bitume)	0	0	-	5 733	5 280	-7,90%
Ciment	0	0	-	370	0	-100,00%
TOTAL	0	0	-	6 103	5 280	-13,49%
TOTAL	4 152	4 185	0,79%	89 070	90 399	1,49%

LIGNES
REGULIERS NAT° ET INTERNAT°

Lignes	Marchandises	Variation n-1
Marseille	4 185	0,79%

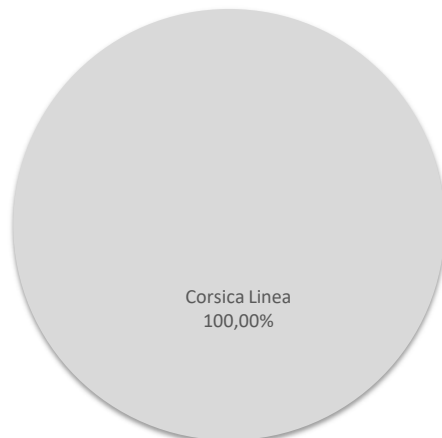


Lignes	Marchandises	Variation n-1
Marseille	85 119	2,59%



COMPAGNIES
REGULIERS NAT° ET INTERNAT°

Compagnies	Marchandises	Variation n-1
Corsica Linea	4 185	0,79%



Compagnies	Marchandises	Variation n-1
Corsica Linea	85 119	2,59%

