

# PORT DE COMMERCE DE PROPRIANO


novembre 2024

## ROTATIONS


	Rotations du 1er au 30 novembre			Cumul rotations depuis le 1er Janvier		
	2023	2024	Variation	2023	2024	Variation
Régulier National	26	30	15,38%	326	340	4,29%
Régulier Internat°	0	0	-	0	0	-
<b>TOTAL</b>	<b>26</b>	<b>30</b>	<b>15,38%</b>	<b>326</b>	<b>340</b>	<b>4,29%</b>
Croisières	0	2	-	18	24	33,33%
Hydrocarbures (Bitume)	0	0	-	8	6	-25,00%
Ciment	0	0	-	2	0	-100,00%
<b>TOTAL</b>	<b>0</b>	<b>0</b>	<b>-</b>	<b>10</b>	<b>6</b>	<b>-40,00%</b>
<b>TOTAL</b>	<b>26</b>	<b>32</b>	<b>23,08%</b>	<b>354</b>	<b>370</b>	<b>4,52%</b>

**LIGNES**  
REGULIERS NAT° ET INTERNAT°

Lignes	Rotations	Variation n-1
Marseille	30	15,38%

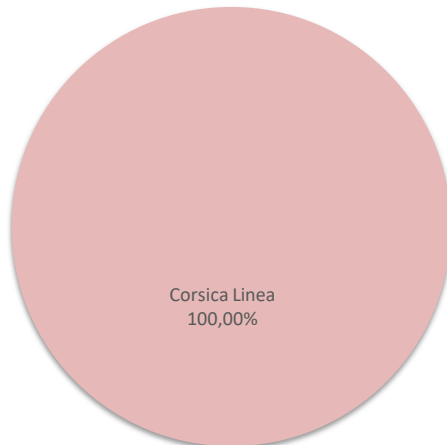


Lignes	Rotations	Variation n-1
Marseille	340	4,29%

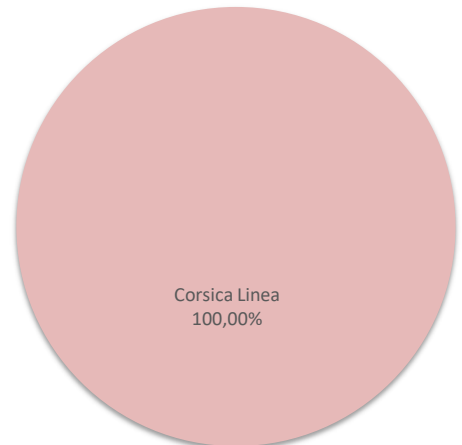


**COMPAGNIES**  
REGULIERS NAT° ET INTERNAT°

Compagnies	Rotations	Variation n-1
Corsica Linea	30	15,38%



Compagnies	Rotations	Variation n-1
Corsica Linea	340	4,29%



# PORT DE COMMERCE DE PROPRIANO

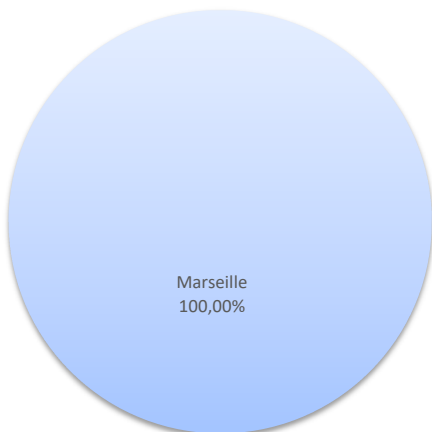
novembre 2024

## PASSAGERS

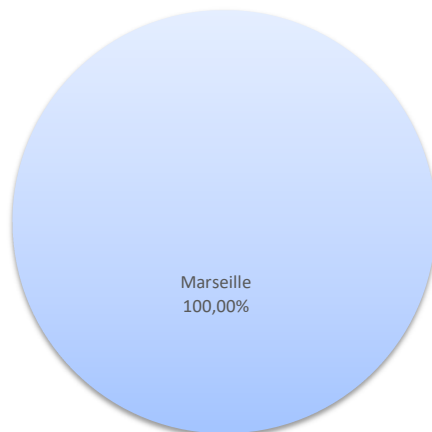
	Trafic passagers du 1er au 30 novembre			Cumul passagers depuis le 1er Janvier		
	2023	2024	Variation	2023	2024	Variation
Régulier National	4 422	3 822	-13,57%	105 662	101 873	-3,59%
Régulier Internat°	0	0	-	0	0	-
<b>TOTAL</b>	<b>4 422</b>	<b>3 822</b>	<b>-13,57%</b>	<b>105 662</b>	<b>101 873</b>	<b>-3,59%</b>
Croisières	0	723	-	6 028	12 976	115,26%
<b>TOTAL</b>	<b>4 422</b>	<b>4 545</b>	<b>2,78%</b>	<b>111 690</b>	<b>114 849</b>	<b>2,83%</b>

### LIGNES

Lignes	Passagers	Variation n-1
Marseille	3 822	-13,57%

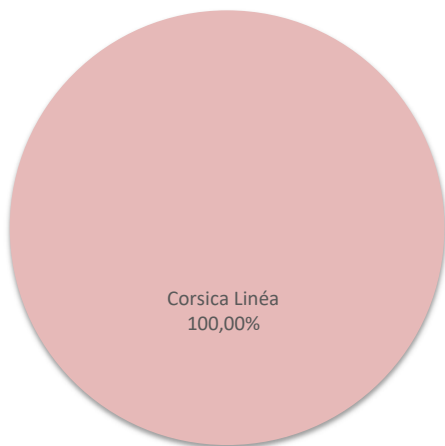


Lignes	Passagers	Variation n-1
Marseille	101 873	-3,59%

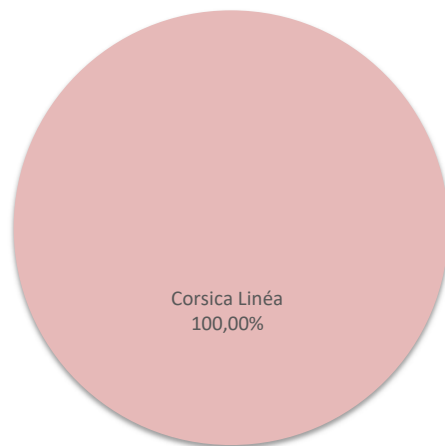


### COMPAGNIES

Compagnies	Passagers	Variation n-1
Corsica Linéa	3 822	-13,57%



Compagnies	Passagers	Variation n-1
Corsica Linéa	101 873	-3,59%



# PORT DE COMMERCE DE PROPRIANO

novembre 2024

## VEHICULES

Véhicules du 1er au 30 Novembre		
2023	2024	Variation
2 163	1 966	-9,11%
0	0	-
<b>2 163</b>	<b>1 966</b>	<b>-9,11%</b>

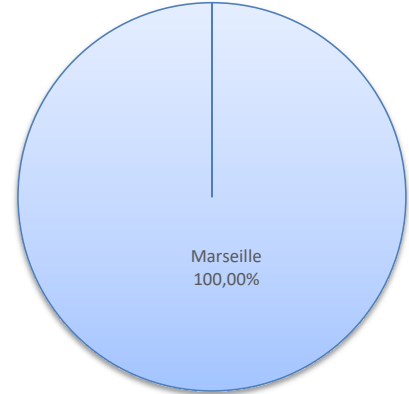
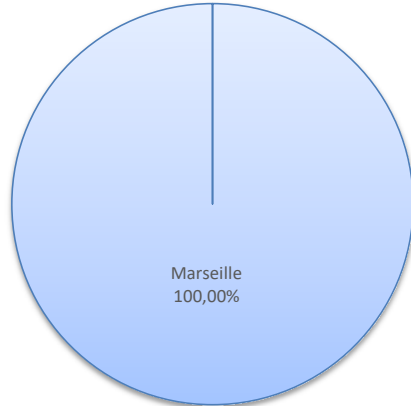
Cumul Véhicules depuis le 1er Janvier		
2023	2024	Variation
43 565	42 653	-2,09%
0	0	-
<b>43 565</b>	<b>42 653</b>	<b>-2,09%</b>

Régulier National
Régulier Internat°
<b>TOTAL</b>

Lignes	Véhicules	Variation n-1
Marseille	1 966	-9,11%

Lignes	Véhicules	Variation n-1
Marseille	42 653	-2,09%

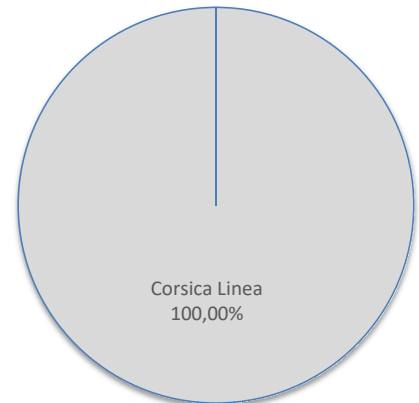
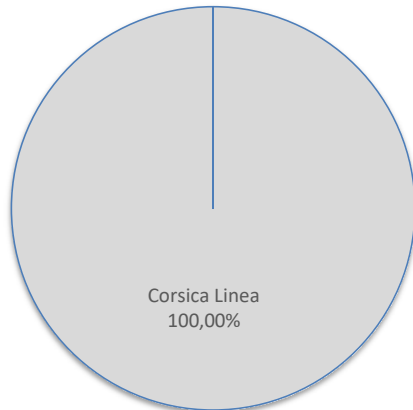
**LIGNES**  
 REGULIERS NAT° ET INTERNAT°



Compagnies	Véhicules	Variation n-1
Corsica Linea	1 966	-9,11%

Compagnies	Véhicules	Variation n-1
Corsica Linea	42 653	-2,09%

**COMPAGNIES**  
 REGULIERS NAT° ET INTERNAT°



# PORT DE COMMERCE DE PROPRIANO

novembre 2024

## MARCHANDISES



(Tonnage incluant la Tare)

	Marchandises du 1er au 30 novembre			Cumul marchandises depuis le 1er Janvier		
	2023	2024	Variation	2023	2024	Variation
Régulier National	7 303	5 979	-18,13%	78 815	80 934	2,69%
Régulier Internat°	0	0	-	0	0	-
<b>TOTAL</b>	<b>7 303</b>	<b>5 979</b>	<b>-18,13%</b>	<b>78 815</b>	<b>80 934</b>	<b>2,69%</b>
Croisières	0	0	-	0	0	-
Hydrocarbures (Bitume)	0	0	-	5 733	5 280	-7,90%
Ciment	0	0	-	370	0	-100,00%
<b>TOTAL</b>	<b>0</b>	<b>0</b>	<b>-</b>	<b>6 103</b>	<b>5 280</b>	<b>-13,49%</b>
<b>TOTAL</b>	<b>7 303</b>	<b>5 979</b>	<b>-18,13%</b>	<b>84 918</b>	<b>86 214</b>	<b>1,53%</b>

**LIGNES**  
 REGULIERS NAT° ET INTERNAT°

Lignes	marchandises	Variation n-1
Marseille	5 979	-18,13%

Lignes	marchandises	Variation n-1
Marseille	80 934	2,69%



**COMPAGNIES**  
 REGULIERS NAT° ET INTERNAT°

Compagnies	marchandises	Variation n-1
Corsica Linea	5 979	-18,13%

Compagnies	marchandises	Variation n-1
Corsica Linea	80 934	2,69%

