

ROTATIONS

Rotations du 1er au 30 septembre			
2023	2024	Variation	
Régulier National	26	32	23,08%
Régulier Internat°	0	0	-
<b>TOTAL</b>	<b>26</b>	<b>32</b>	<b>23,08%</b>

Cumul rotations depuis le 1er Janvier			
2023	2024	Variation	
Régulier National	274	280	2,19%
Régulier Internat°	0	0	-
<b>TOTAL</b>	<b>274</b>	<b>280</b>	<b>2,19%</b>

Régulier National
Régulier Internat°
<b>TOTAL</b>

Croisières
------------

0	2	-
---	---	---

16	22	37,50%
----	----	--------

Hydrocarbures (Bitume)
Ciment
<b>TOTAL</b>

2	0	-100,00%
0	0	-
<b>2</b>	<b>0</b>	<b>-100,00%</b>

8	4	-50,00%
2	0	-100,00%
<b>10</b>	<b>4</b>	<b>-60,00%</b>

<b>TOTAL</b>
--------------

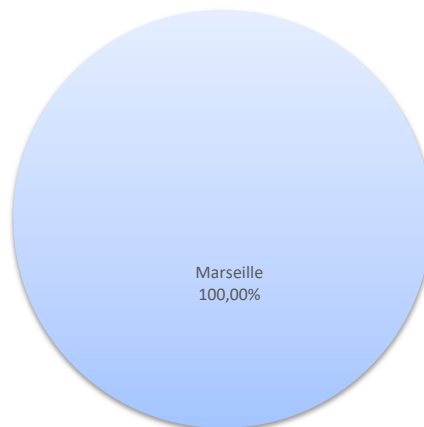
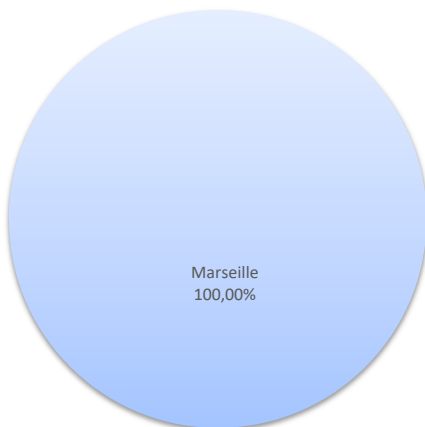
<b>28</b>	<b>34</b>	<b>21,43%</b>
-----------	-----------	---------------

<b>300</b>	<b>306</b>	<b>2,00%</b>
------------	------------	--------------

**LIGNES**  
REGULIERS NAT° ET INTERNAT°

Lignes	rotations	Variation n-1
Marseille	32	23,08%

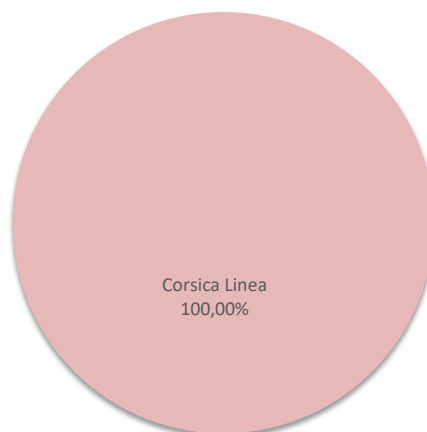
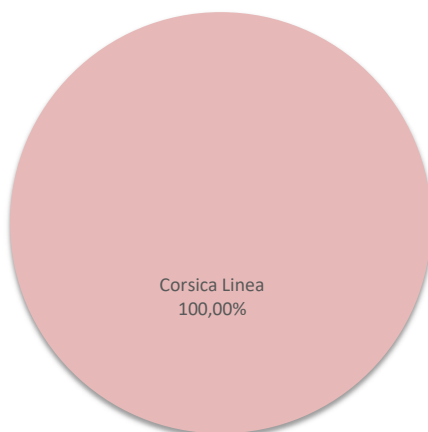
Lignes	rotations	Variation n-1
Marseille	280	2,19%



**COMPAGNIES**  
REGULIERS NAT° ET INTERNAT°

Compagnies	rotations	Variation n-1
Corsica Linea	32	23,08%

Compagnies	rotations	Variation n-1
Corsica Linea	280	2,19%



# PORT DE COMMERCE DE PROPRIANO

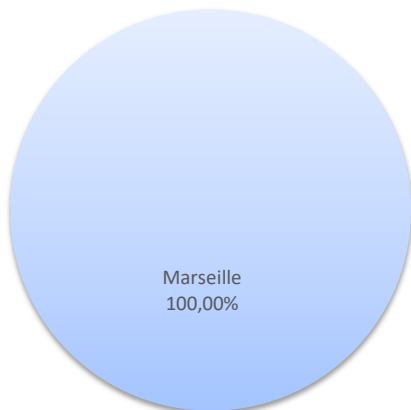
septembre 2024

## PASSAGERS

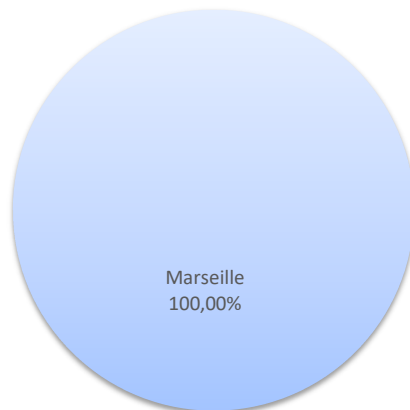
	Trafic passagers du 1er au 30 septembre			Cumul passagers depuis le 1er Janvier		
	2023	2024	Variation	2023	2024	Variation
Régulier National	10 253	10 878	6,10%	93 539	89 862	-3,93%
Régulier Internat°	0	0	-	0	0	-
<b>TOTAL</b>	<b>10 253</b>	<b>10 878</b>	<b>6,10%</b>	<b>93 539</b>	<b>89 862</b>	<b>-3,93%</b>
Croisières	0	212	-	5 845	12 253	109,63%
<b>TOTAL</b>	<b>10 253</b>	<b>11 090</b>	<b>8,16%</b>	<b>99 384</b>	<b>102 115</b>	<b>2,75%</b>

### LIGNES

Lignes	Passagers	Variation n-1
Marseille	10 878	6,10%

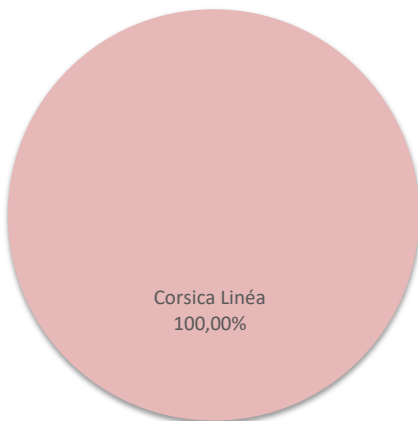


Lignes	Passagers	Variation n-1
Marseille	89 862	-3,93%

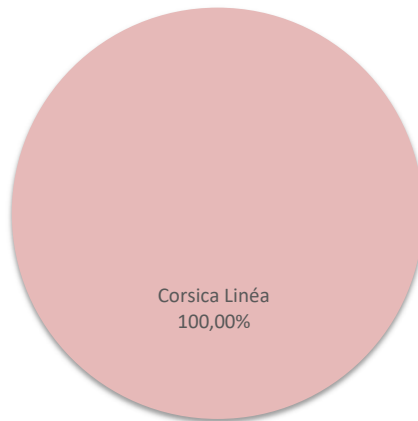


### COMPAGNIES

Compagnies	Passagers	Variation n-1
Corsica Linéa	10 878	6,10%



Compagnies	Passagers	Variation n-1
Corsica Linéa	89 862	-3,93%



# PORT DE COMMERCE DE PROPRIANO

septembre 2024

## VEHICULES

Véhicules du 1er au 30 Septembre		
2023	2024	Variation
4 738	5 084	7,30%
0	0	-
<b>4 738</b>	<b>5 084</b>	<b>7,30%</b>

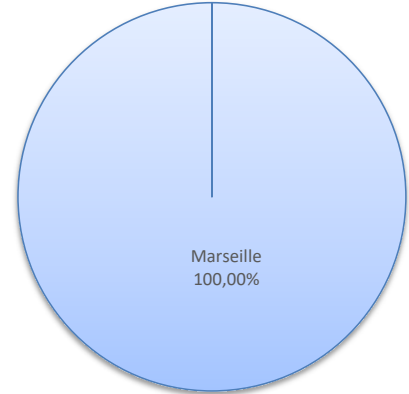
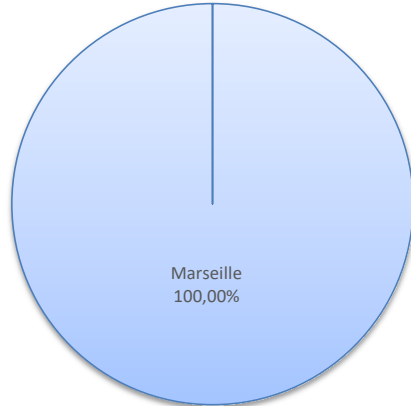
Cumul Véhicules depuis le 1er Janvier		
2023	2024	Variation
37 912	37 014	-2,37%
0	0	-
<b>37 912</b>	<b>37 014</b>	<b>-2,37%</b>

Régulier National
Régulier Internat°
<b>TOTAL</b>

Lignes	Véhicules	Variation n-1
Marseille	5 084	7,30%

Lignes	Véhicules	Variation n-1
Marseille	37 014	-2,37%

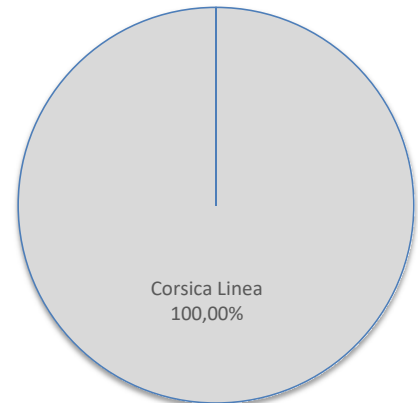
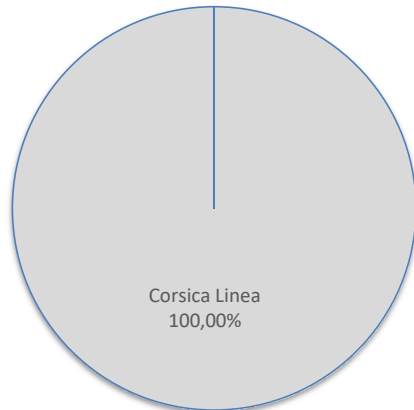
**LIGNES**  
 REGULIERS NAT° ET INTERNAT°



Compagnies	Véhicules	Variation n-1
Corsica Linea	5 084	7,30%

Compagnies	Véhicules	Variation n-1
Corsica Linea	37 014	-2,37%

**COMPAGNIES**  
 REGULIERS NAT° ET INTERNAT°



# PORT DE COMMERCE DE PROPRIANO


septembre 2024

## MARCHANDISES

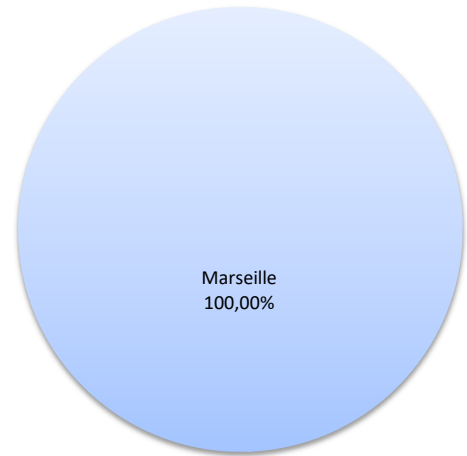
	Marchandises du 1er au 30 septembre			Cumul Marchandises depuis le 1er Janvier		
	2023	2024	Variation	2023	2024	Variation
Régulier National	6 451	7 035	9,05%	64 059	66 467	3,76%
Régulier Internat°	0	0	-	0	0	-
<b>TOTAL</b>	<b>6 451</b>	<b>7 035</b>	<b>9,05%</b>	<b>64 059</b>	<b>66 467</b>	<b>3,76%</b>
Croisières	0	0	-	0	0	-
Hydrocarbures (Bitume)	1 396	0	-100,00%	5 733	3 480	-39,30%
Ciment	0	0	-	370	0	-100,00%
<b>TOTAL</b>	<b>1 396</b>	<b>0</b>	<b>-100,00%</b>	<b>6 103</b>	<b>3 480</b>	<b>-42,98%</b>
<b>TOTAL</b>	<b>7 847</b>	<b>7 035</b>	<b>-10,35%</b>	<b>70 162</b>	<b>69 947</b>	<b>-0,31%</b>

**LIGNES**  
REGULIERS NAT° ET INTERNAT°

Lignes	Marchandises	Variation n-1
Marseille	7 035	9,05%

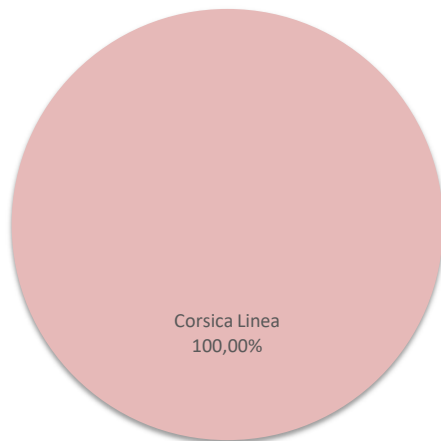


Lignes	Marchandises	Variation n-1
Marseille	66 467	3,76%



**COMPAGNIES**  
REGULIERS NAT° ET INTERNAT°

Compagnies	Marchandises	Variation n-1
Corsica Linea	7 035	9,05%



Compagnies	Marchandises	Variation n-1
Corsica Linea	66 467	3,76%

