

PORT DE COMMERCE DE PROPRIANO

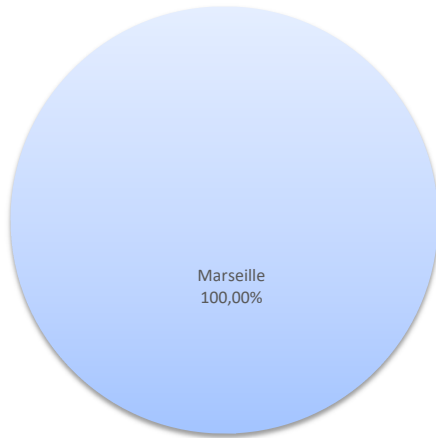
août 2024

ROTATIONS


	Rotations du 1er au 31 Août			Cumul rotations depuis le 1er Janvier		
	2023	2024	Variation	2023	2024	Variation
Régulier National	42	46	9,52%	248	248	0,00%
Régulier Internat°	0	0	-	0	0	-
TOTAL	42	46	9,52%	248	248	0,00%
Croisières	4	6	50,00%	16	20	25,00%
Hydrocarbures (Bitume)	0	0	-	6	4	-33,33%
Ciment	0	0	-	2	0	-100,00%
TOTAL	0	0	-	8	4	-50,00%
TOTAL	46	52	13,04%	272	272	0,00%

LIGNES
REGULIERS NAT° ET INTERNAT°

Lignes	rotations	Variation n-1
Marseille	46	9,52%

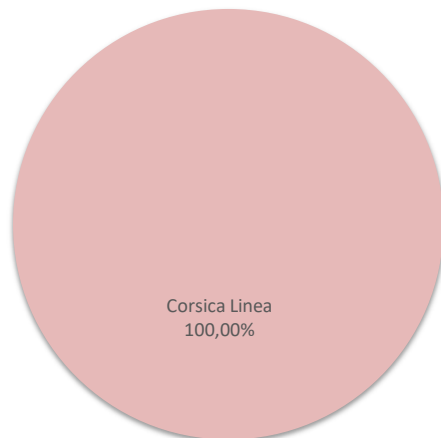


Lignes	rotations	Variation n-1
Marseille	248	0,00%

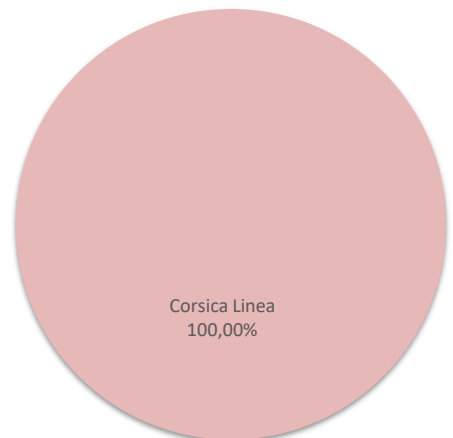


COMPAGNIES
REGULIERS NAT° ET INTERNAT°

Compagnies	rotations	Variation n-1
Corsica Linea	46	9,52%



Compagnies	rotations	Variation n-1
Corsica Linea	248	0,00%

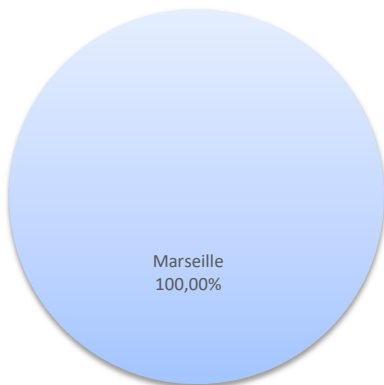


TRAFIC PASSAGERS

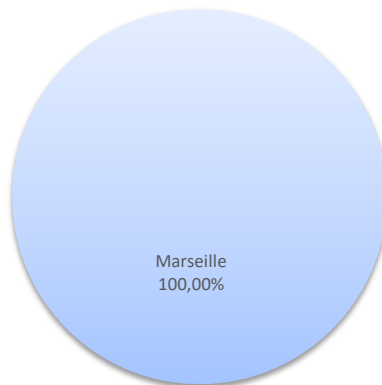
	Trafic passagers du 1er au 31 Août			Cumul passagers depuis le 1er Janvier		
	2023	2024	Variation	2023	2024	Variation
Régulier National	23 894	22 929	-4,04%	83 286	78 984	-5,17%
Régulier Internat°	0	0	-	0	0	-
TOTAL	23 894	22 929	-4,04%	83 286	78 984	-5,17%
Croisières	2 073	5 133	147,61%	5 845	12 041	106,01%
TOTAL	25 967	28 062	8,07%	89 131	91 025	2,12%

LIGNES

Lignes	Passagers	Variation n-1
Marseille	22 929	-4,04%

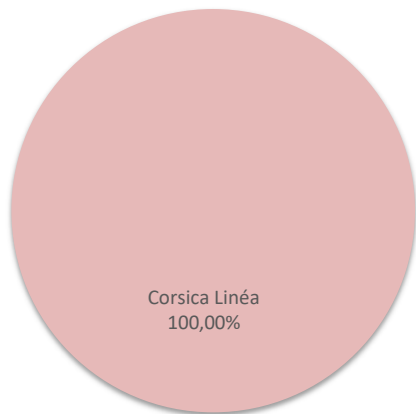


Lignes	Passagers	Variation n-1
Marseille	78 984	-5,17%

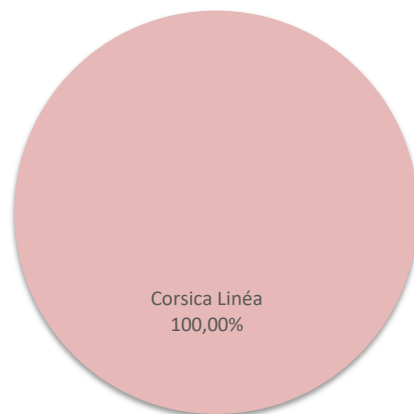


COMPAGNIES

Compagnies	Passagers	Variation n-1
Corsica Linéa	22 929	-4,04%



Compagnies	Passagers	Variation n-1
Corsica Linéa	78 984	-5,17%



PORT DE COMMERCE DE PROPRIANO

août 2024

VEHICULES

Véhicules du 1er au 31 Août		
2023	2024	Variation
7 958	7 984	0,33%
0	0	-
7 958	7 984	0,33%

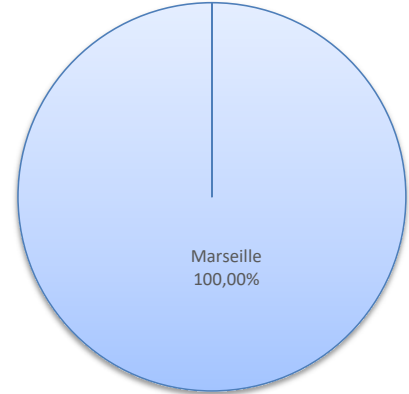
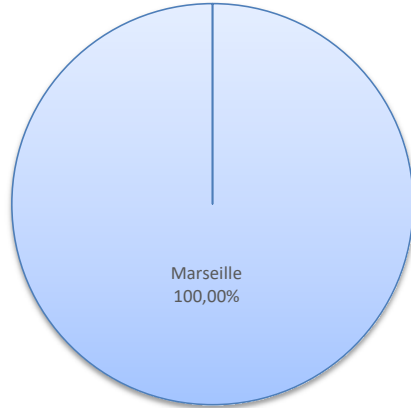
Cumul Véhicules depuis le 1er Janvier		
2023	2024	Variation
33 174	31 930	-3,75%
0	0	-
33 174	31 930	-3,75%

Régulier National
Régulier Internat°
TOTAL

Lignes	Véhicules	Variation n-1
Marseille	7 984	0,33%

Lignes	Véhicules	Variation n-1
Marseille	31 930	-3,75%

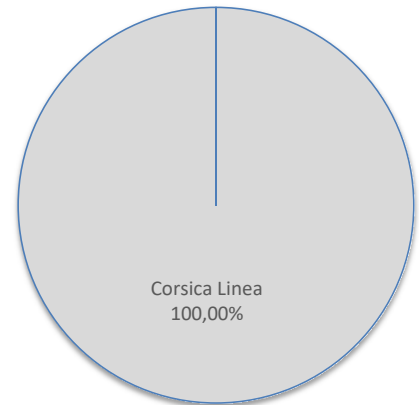
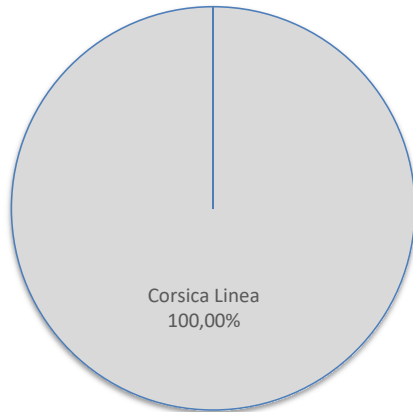
LIGNES
 REGULIERS NAT° ET INTERNAT°



Compagnies	Véhicules	Variation n-1
Corsica Linea	7 984	0,33%

Compagnies	Véhicules	Variation n-1
Corsica Linea	31 930	-3,75%

COMPAGNIES
 REGULIERS NAT° ET INTERNAT°



PORT DE COMMERCE DE PROPRIANO


août 2024

MARCHANDISES


	Marchandises du 1er au 31 août			Cumul marchandises depuis le 1er Janvier		
	2023	2024	Variation	2023	2024	Variation
Régulier National	6 942	7 113	2,46%	57 607	59 432	3,17%
Régulier Internat°	0	0	-	0	0	-
TOTAL	6 942	7 113	2,46%	57 607	59 432	3,17%
Croisières	0	0	-	0	0	-
Hydrocarbures (Bitume)	0	0	-	4 338	3 480	-19,78%
Ciment	0	0	-	370	0	-100,00%
TOTAL	0	0	-	4 708	3 480	-26,08%
TOTAL	6 942	7 113	2,46%	62 315	62 912	0,96%

LIGNES
REGULIERS NAT° ET INTERNAT°

Lignes	Marchandises	Variation n-1
Marseille	7 113	2,46%

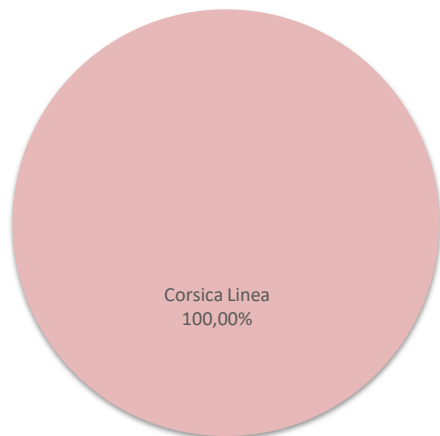


Lignes	Marchandises	Variation n-1
Marseille	59 432	3,17%



COMPAGNIES
REGULIERS NAT° ET INTERNAT°

Compagnies	Marchandises	Variation n-1
Corsica Linea	7 113	2,46%



Compagnies	Marchandises	Variation n-1
Corsica Linea	59 432	3,17%

